







予選リーグ 試合結果 [第1日・10月22日(日)]

グループ




リーグ

	チーム名 (都道府県名)	宮城	広島	沖縄	勝点	セット率	ポイント率	順位
40	はねっこクラブ (宮城)		0 $\begin{bmatrix} 9 - 15 \\ 4 - 15 \\ - \end{bmatrix}$ 2	1 $\begin{bmatrix} 14 - 16 \\ 15 - 9 \\ 13 - 15 \end{bmatrix}$ 2	2	0.25	0.7857	3
41	M Y C - B (広島)	2 $\begin{bmatrix} 15 - 9 \\ 15 - 4 \\ - \end{bmatrix}$ 0		2 $\begin{bmatrix} 15 - 13 \\ 15 - 8 \\ - \end{bmatrix}$ 0	4	4/0	1.7647	1
42	ちゃ〜がんじゅう 遊球会 (沖縄)	2 $\begin{bmatrix} 16 - 14 \\ 9 - 15 \\ 15 - 13 \end{bmatrix}$ 1	0 $\begin{bmatrix} 13 - 15 \\ 8 - 15 \\ - \end{bmatrix}$ 2		3	0.67	1.0702	2




リーグ

	チーム名 (都道府県名)	福井	徳島	兵庫	勝点	セット率	ポイント率	順位
46	サニー・フレンズ (福井)		2 $\begin{bmatrix} 15 - 8 \\ 15 - 8 \\ - \end{bmatrix}$ 0	2 $\begin{bmatrix} 15 - 11 \\ 15 - 12 \\ - \end{bmatrix}$ 0	4	4/0	1.5385	1
47	城南クラブ (徳島)	0 $\begin{bmatrix} 8 - 15 \\ 8 - 15 \\ - \end{bmatrix}$ 2		1 $\begin{bmatrix} 8 - 15 \\ 15 - 13 \\ 13 - 15 \end{bmatrix}$ 2	2	0.25	0.7123	3
48	ヒラタ (兵庫)	0 $\begin{bmatrix} 11 - 15 \\ 12 - 15 \\ - \end{bmatrix}$ 2	2 $\begin{bmatrix} 15 - 8 \\ 13 - 15 \\ 15 - 13 \end{bmatrix}$ 1		3	0.67	1.2941	2

リーグ

	チーム名 (都道府県名)	富山	山梨	鳥取C	勝点	セット率	ポイント率	順位
43	志貴野クラブ (富山)		2 $\begin{bmatrix} 15 - 9 \\ 15 - 11 \\ - \end{bmatrix}$ 0	2 $\begin{bmatrix} 15 - 11 \\ 15 - 13 \\ - \end{bmatrix}$ 0	4	4/0	1.3636	1
44	塩山北 (山梨)	0 $\begin{bmatrix} 9 - 15 \\ 11 - 15 \\ - \end{bmatrix}$ 2		2 $\begin{bmatrix} 7 - 15 \\ 15 - 3 \\ 15 - 12 \end{bmatrix}$ 1	3	0.67	0.9500	2
45	日吉津リップちゃん (鳥取C)	0 $\begin{bmatrix} 11 - 15 \\ 13 - 15 \\ - \end{bmatrix}$ 2	1 $\begin{bmatrix} 15 - 7 \\ 3 - 15 \\ 12 - 15 \end{bmatrix}$ 2		2	0.25	1.0385	3

リーグ

	チーム名 (都道府県名)	奈良	鳥取A	栃木	勝点	セット率	ポイント率	順位
49	邪馬台国 (奈良)		2 $\begin{bmatrix} 17 - 15 \\ 12 - 15 \\ 15 - 11 \end{bmatrix}$ 1	0 $\begin{bmatrix} 12 - 15 \\ 8 - 15 \\ - \end{bmatrix}$ 2	3	0.67	0.9014	2
50	しかのフレンズ (鳥取A)	1 $\begin{bmatrix} 15 - 17 \\ 15 - 12 \\ 11 - 15 \end{bmatrix}$ 2		1 $\begin{bmatrix} 15 - 11 \\ 13 - 15 \\ 13 - 15 \end{bmatrix}$ 2	2	0.50	0.9647	3
51	タカクラブ (栃木)	2 $\begin{bmatrix} 15 - 12 \\ 15 - 8 \\ - \end{bmatrix}$ 0	2 $\begin{bmatrix} 11 - 15 \\ 15 - 13 \\ 15 - 13 \end{bmatrix}$ 1		4	4.00	1.4792	1

